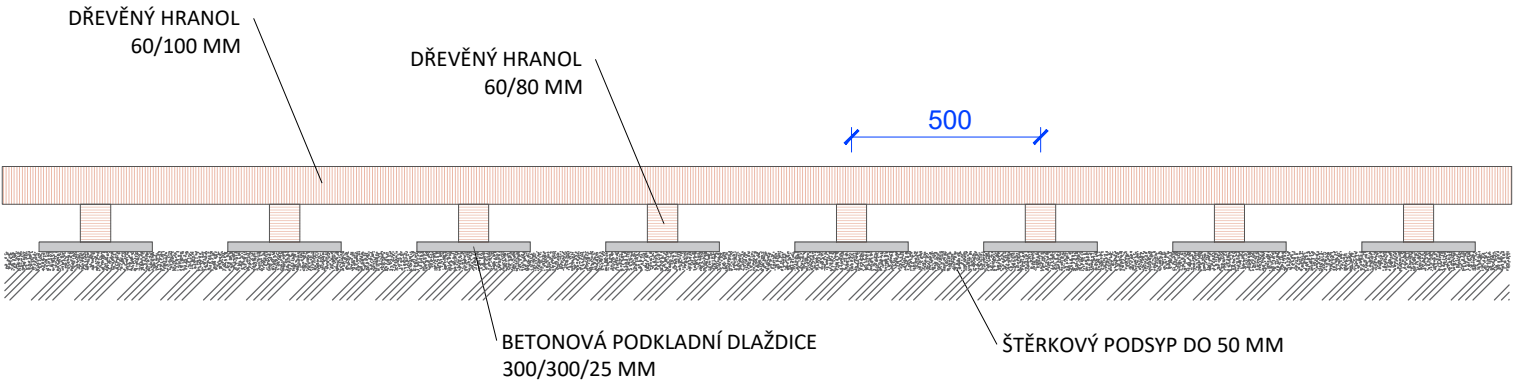
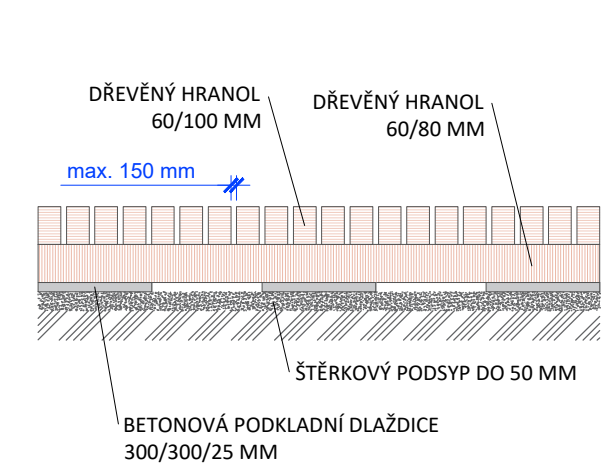


DŘEVĚNÁ TERASA - SCHÉMA KONSTRUKCE

PODÉLNÝ ŘEZ

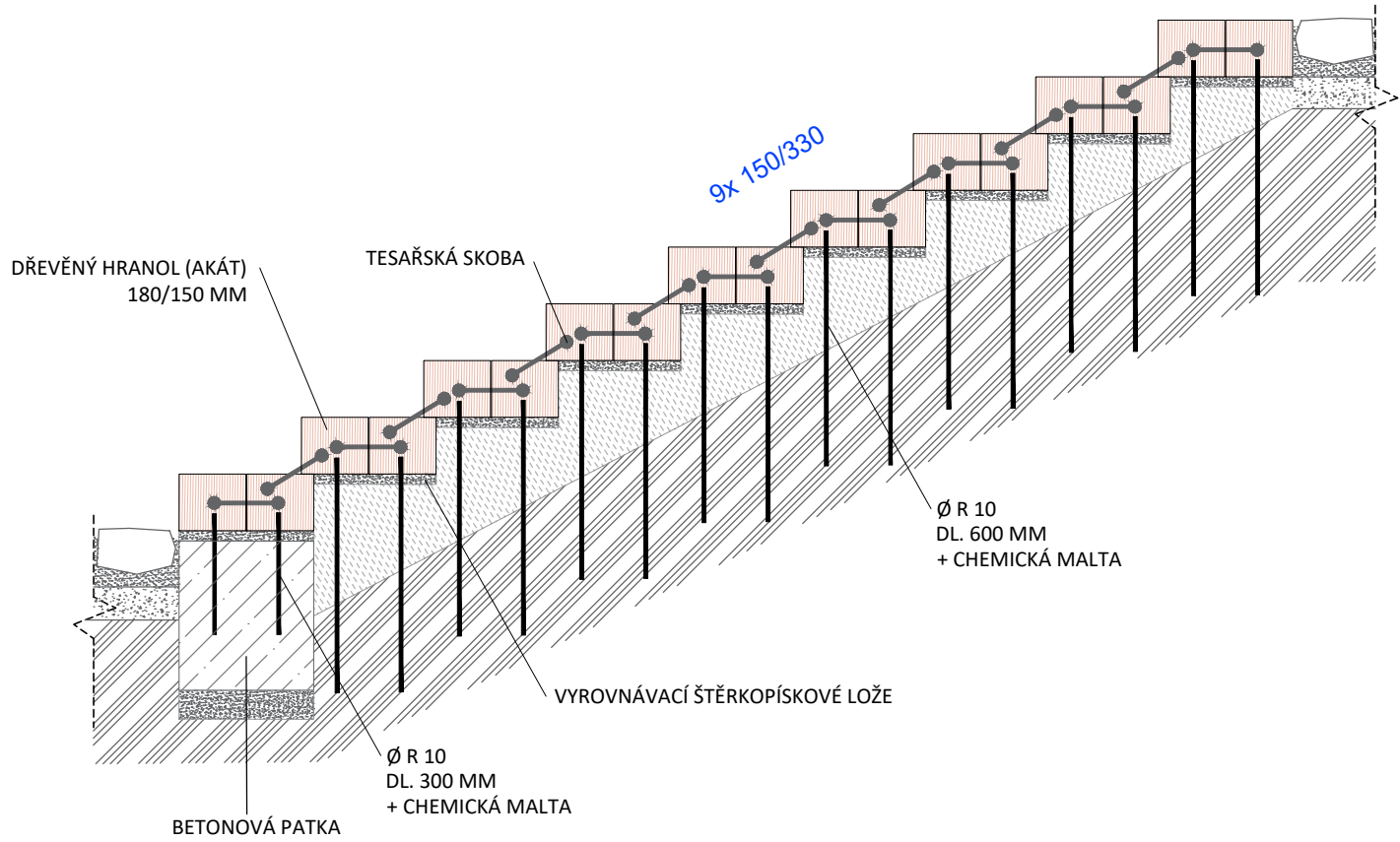


PŘÍČNÝ ŘEZ



DŘEVĚNÉ SCHODY

PŘÍČNÝ ŘEZ



ZODPOVĚDNÝ PROJEKTANT: Eva Wagnerová	VYPRACOVAL: Ing.Tereza Bezděková	Eva Wagnerová		
LOKALITA: Brno - Veveří		Tomešova 1, 602 00, Brno tel/ fax 543 215 577, ewa@volny.cz		
OBJEDNATEL: Statutární město Brno - MČ Brno střed, Dominikánská 2, 602 00 Brno				
PARK A DĚTSKÉ HŘIŠTĚ POD HVĚZDAMI NAD GML		DATUM	06/2023	PARÉ:
		ZAK.ČÍSLO		
		STUPEŇ	DVZ/DPS	
DŘEVĚNÉ TERASY A SCHODIŠTĚ		FORMÁT:	MĚŘÍTKO:	PŘÍL.Č.:
		2A4	1:20	06